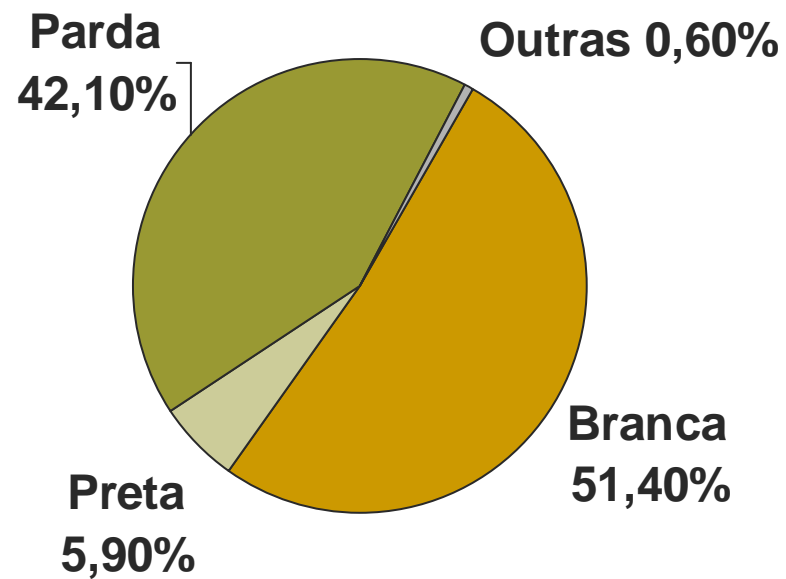




DIÁLOGO SOCIAL
PARA PROMOÇÃO DA
IGUALDADE

– A EXPERIÊNCIA DOS
COMERCIÁRIOS DE SÃO PAULO –

População Total por Cor Brasil – 2004

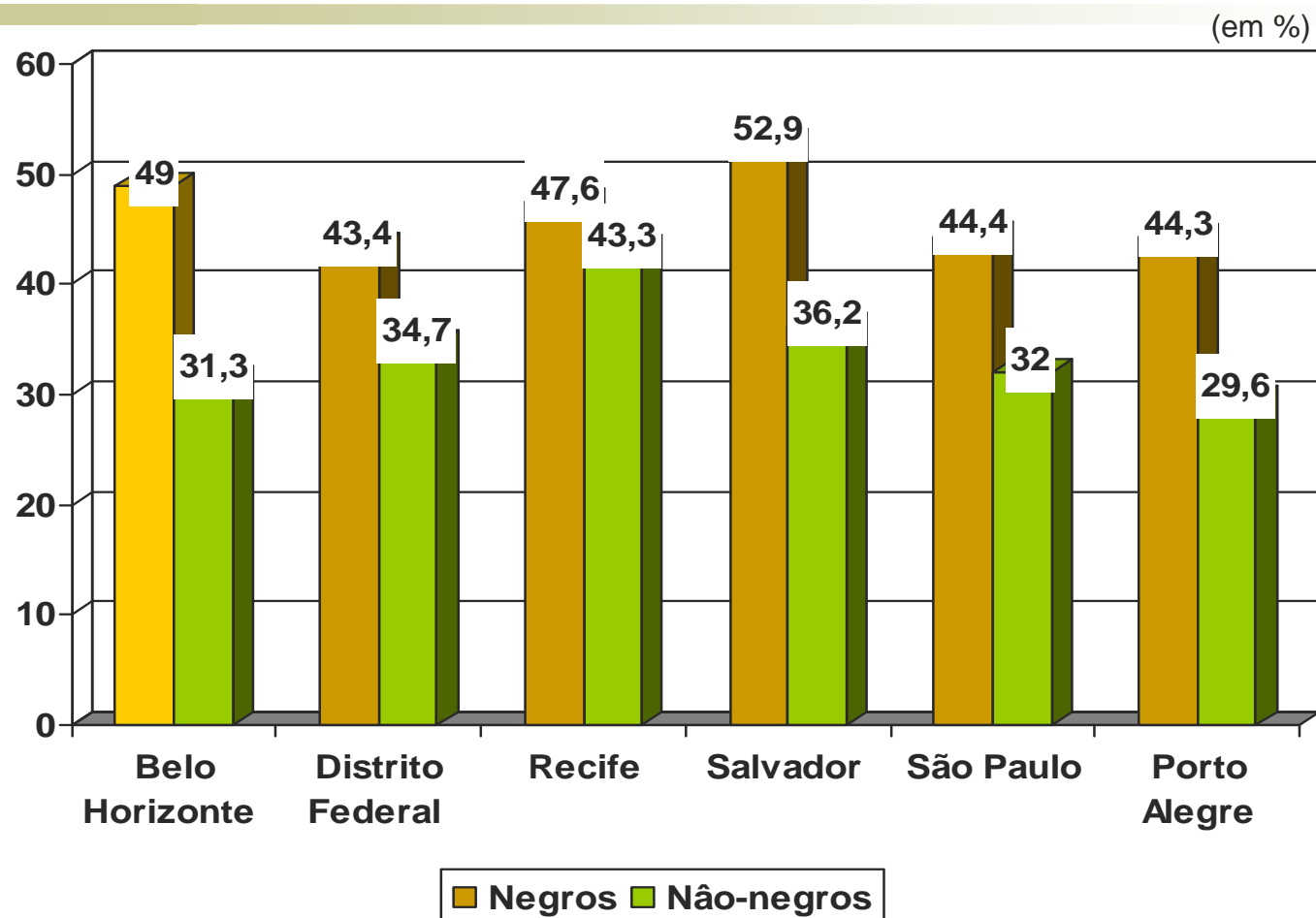


Fonte: IBGE, PNAD/2004

Elaboração: DIEESE

Obs.: "Outras" inclui Amarelos, Indígena e Sem declaração.

Taxa de desemprego por cor Regiões metropolitanas – Biênio 2004-2005

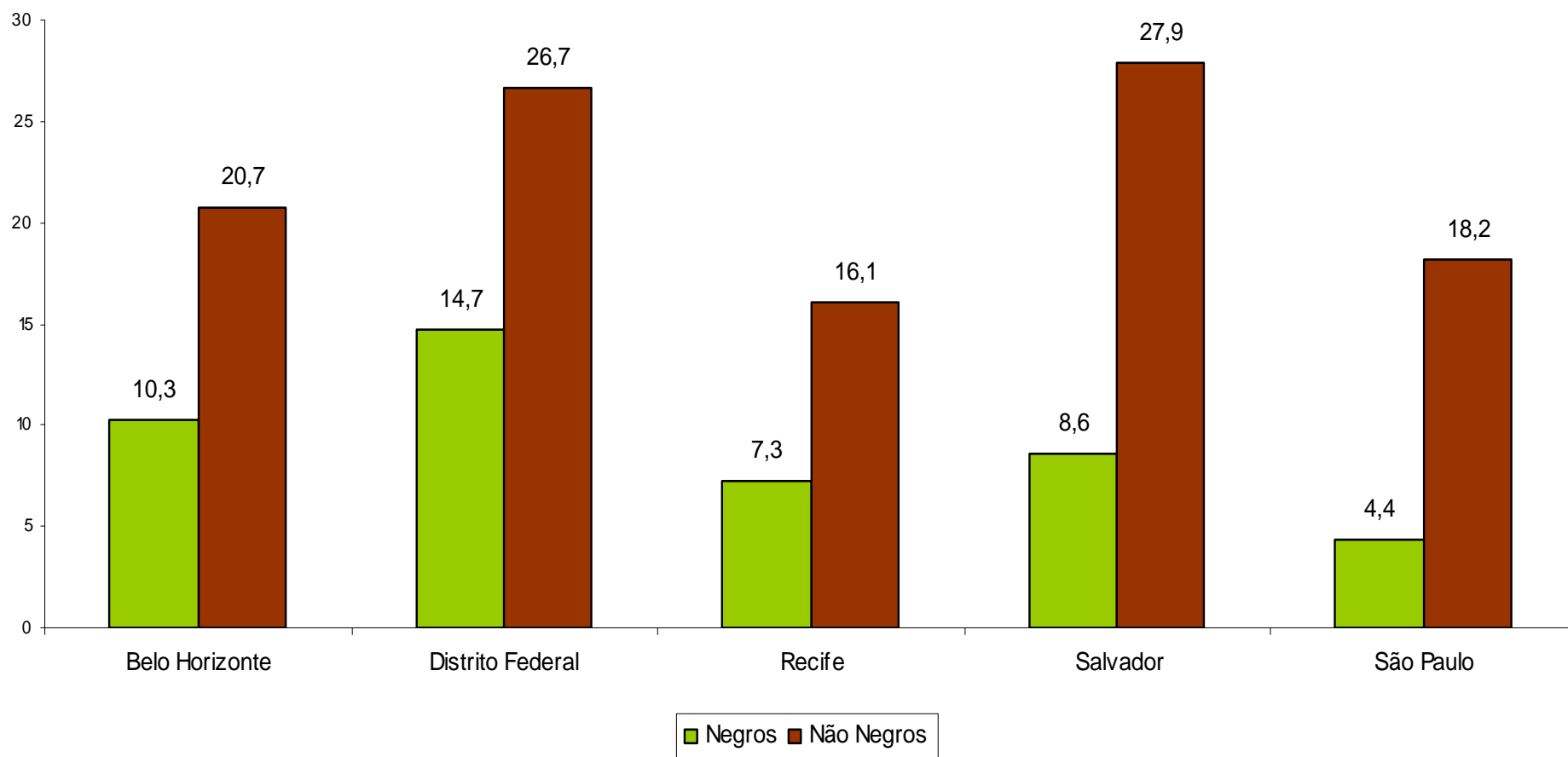


Fonte: DIEESE/SEADE e entidades regionais. PED – Pesquisa de Emprego e Desemprego
Elaboração: DIEESE

Proporção de ocupados em postos de direção e planejamento por cor

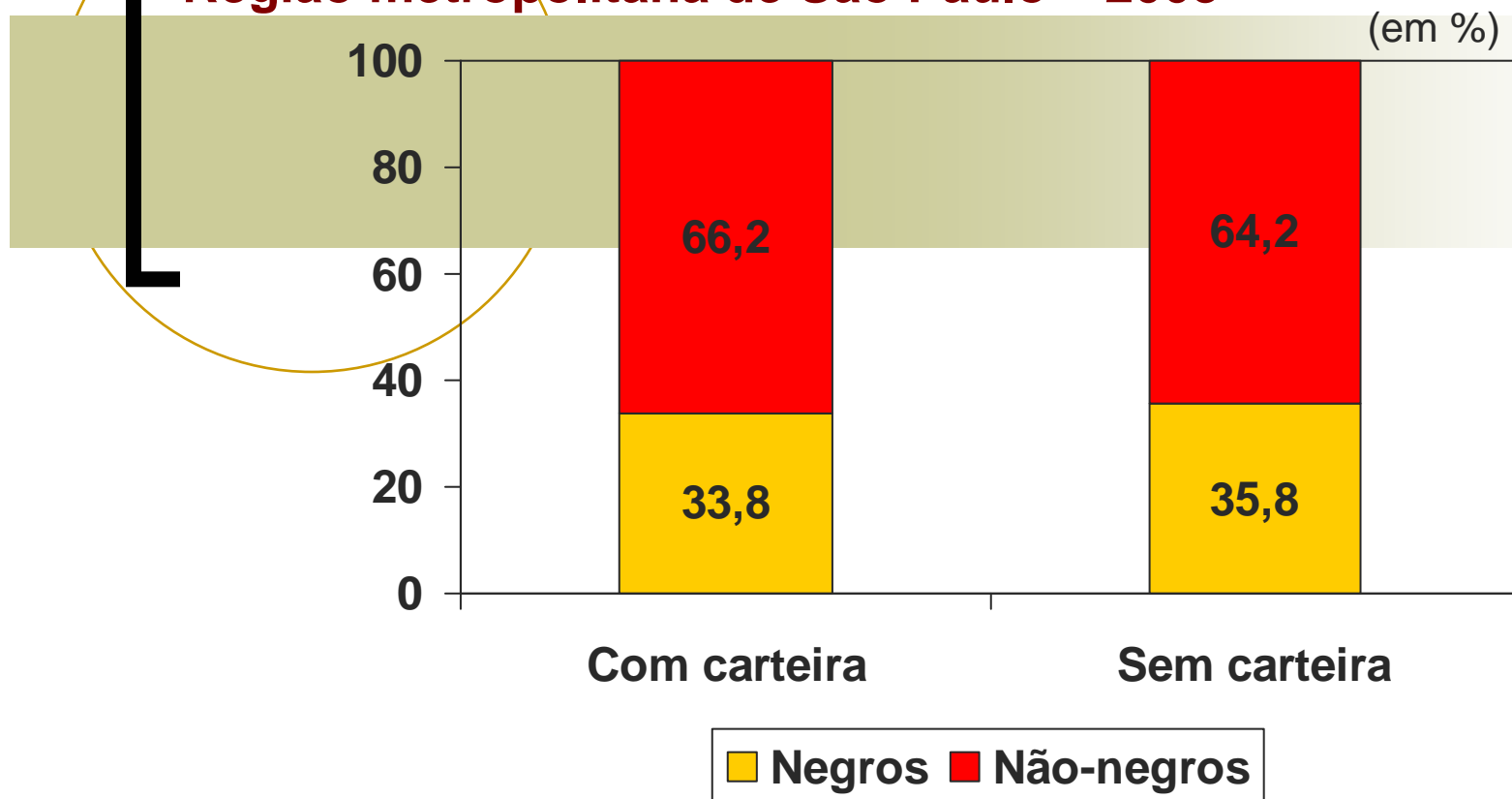
Regiões metropolitanas - 2003

(em %)



Fonte: DIEESE/SEADE e entidades regionais. PED – Pesquisa de Emprego e Desemprego
Elaboração: DIEESE

**Distribuição dos ocupados segundo posição na ocupação
por cor**
Região metropolitana de São Paulo – 2003



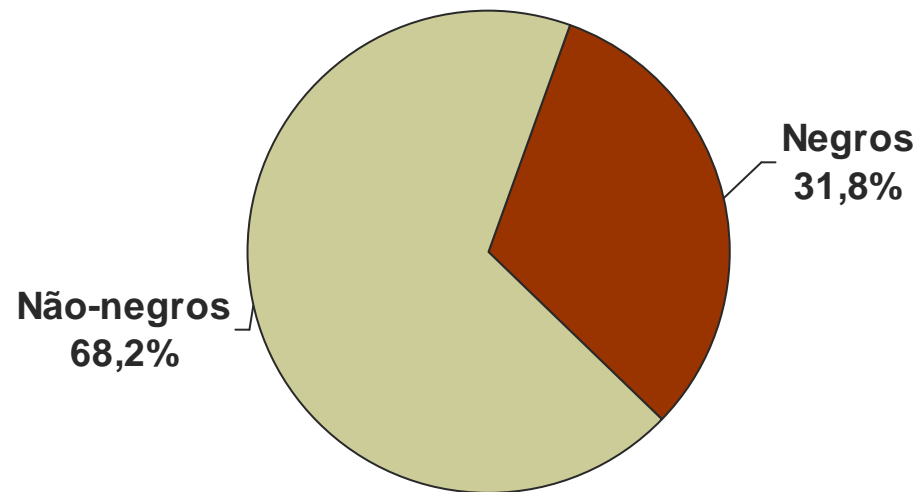
Fonte: DIEESE/SEADE e entidades regionais. PED – Pesquisa de Emprego e Desemprego

Elaboração: DIEESE



No Setor do Comércio
do Município de São
Paulo

Distribuição dos ocupados no Comércio por cor Município de São Paulo – 2004 (1)

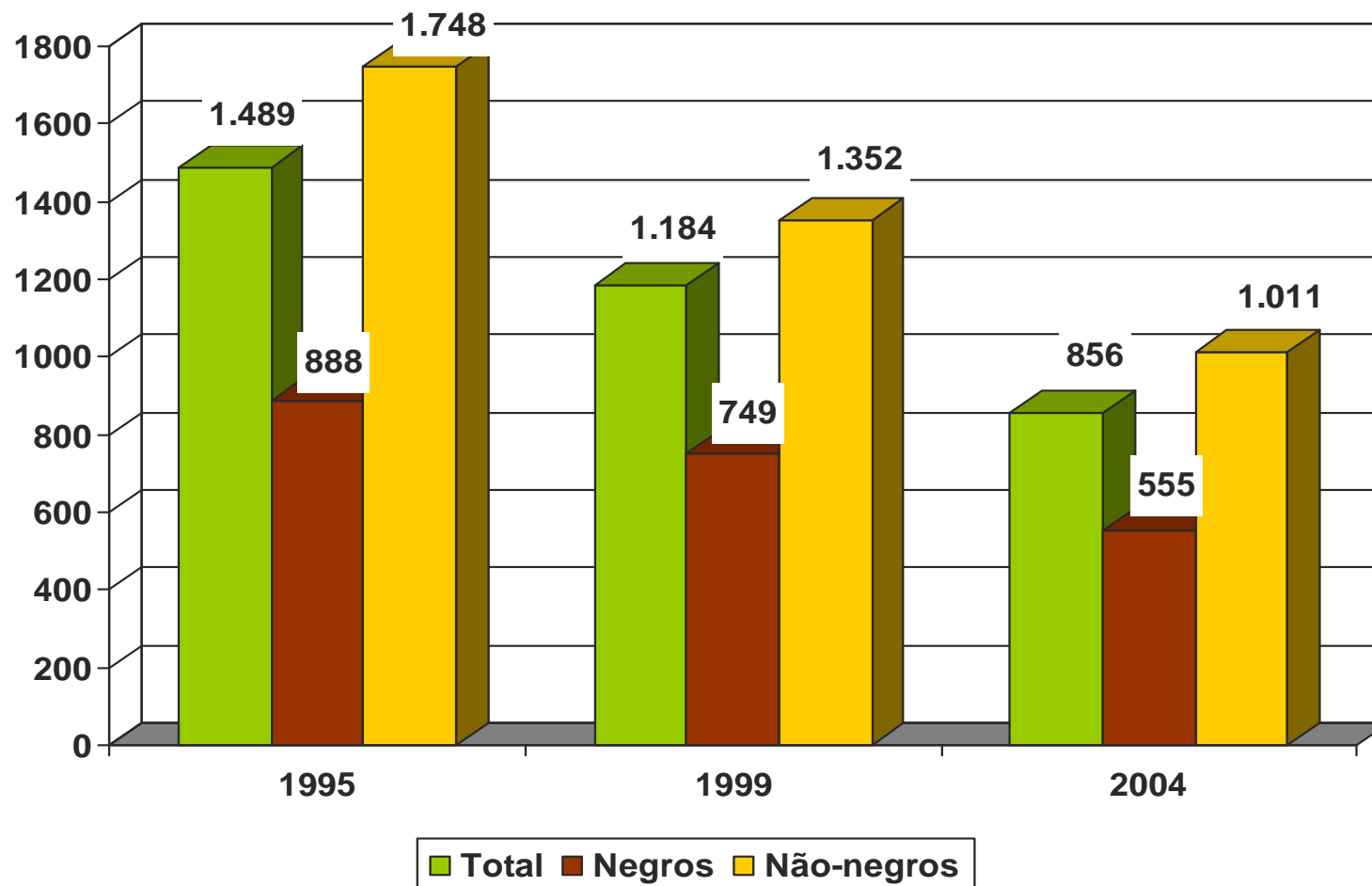


Nota: Dados até setembro de 2004

Fonte: DIEESE/SEADE e entidades regionais. PED – Pesquisa de Emprego e Desemprego

Elaboração: DIEESE

Rendimento médio real dos ocupados no Comércio por cor Município de São Paulo – 1995/1999/2004



Fonte: DIEESE/SEADE e entidades regionais. PED – Pesquisa de Emprego e Desemprego

Elaboração: DIEESE

Obs.: Inflator utilizado: ICV-DIEESE/SP



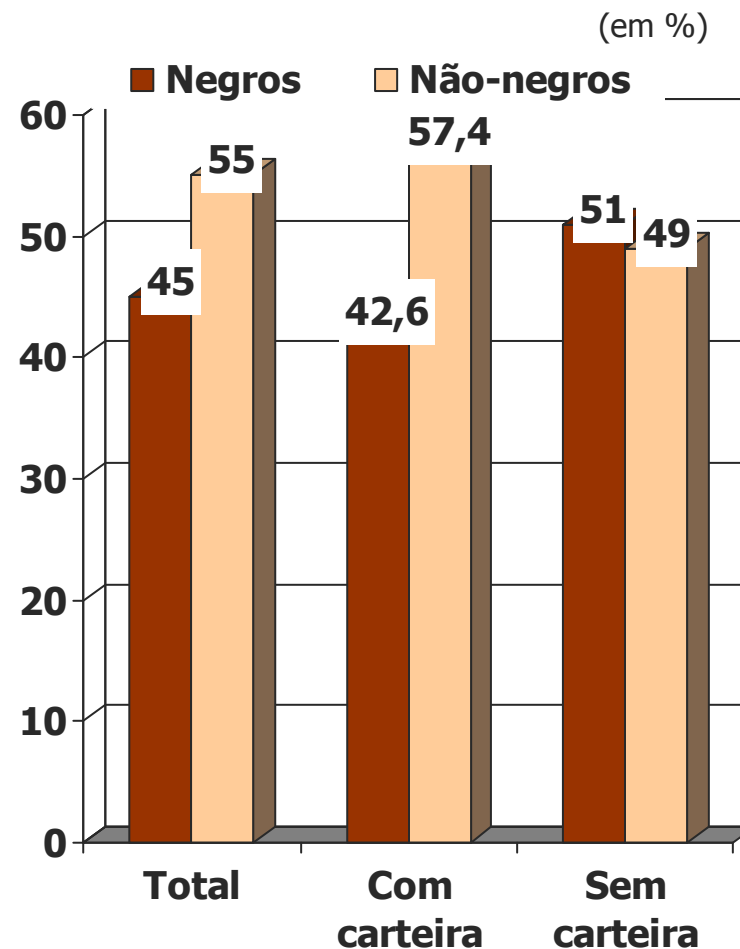
Os negros no comércio do Município de São Paulo

Dados da Pesquisa de Perfil dos Comerciantes
do Município de São Paulo

Comerciários por cor segundo formas de contratação

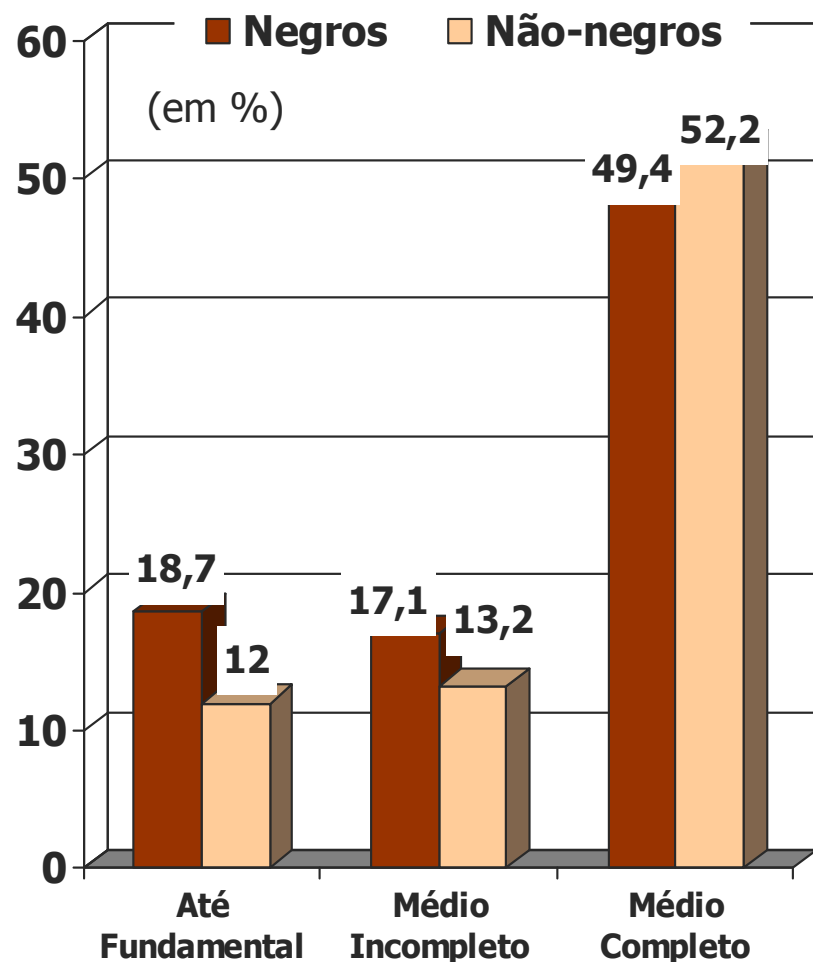
Município de São Paulo - 2005

- Maior presença de não-negros (brancos e amarelos) na base do sindicato.
- A proporção entre os sem carteira se inverte, já que é maior a proporção de negros (negros e pardos).



Fonte: Pesquisa de Perfil dos Comerciários do Município de São Paulo - DIEESE/SECSP.

Nível de instrução dos comerciários segundo cor Município de São Paulo - 2005



- A maior parte dos comerciários possui ensino médio completo
- A proporção de não-negros com ensino médio completo é um pouco superior em relação ao dos negros.

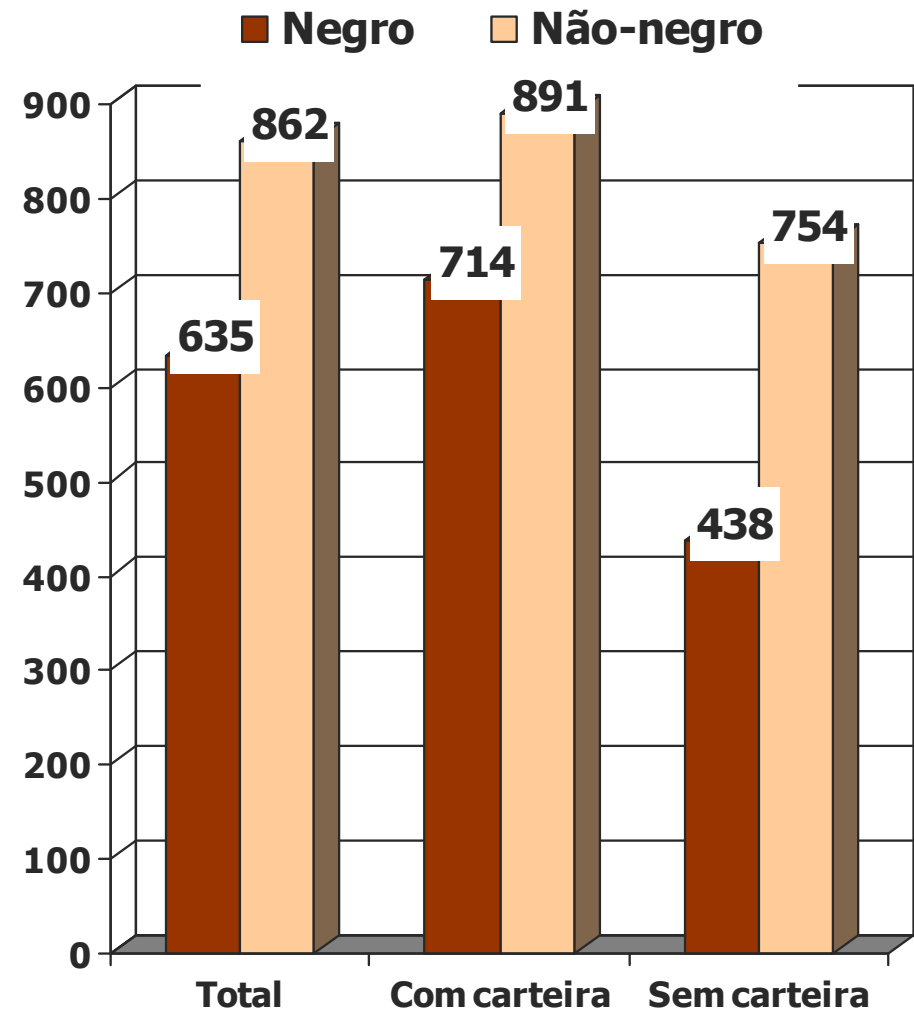
Fonte: Pesquisa de Perfil dos Comerciários do Município de São Paulo - DIEESE/SECSP.

Nota: A amostra não permite a desagregação da parcela de comerciários com fundamental completo, superior incompleto e completo.

Rendimento dos comerciários segundo cor Município de São Paulo - 2005

(em R\$ de jan/05)

- O rendimento médio dos negros é inferior ao dos não-negros, e corresponde a 73,7% ao rendimento do não-negro.
- Da mesma forma que observado para sexo, o valor dos rendimentos se reduz para os trabalhadores sem carteira de trabalho assinada.
- A diferença de rendimentos entre negros e não negros sem carteira assinada aumenta: o rendimento do negro corresponde a apenas 58,1% do não-negro.



Fonte: Pesquisa de Perfil dos Comerciários do Município de São Paulo - DIEESE/SECSP.

Ações do sindicato:

- Primeiro acordo sobre cotas de negros no Brasil “Camisaria Colombo” (08/12/2003);
- Seminário sobre Negociação sobre Igualdade de Oportunidades para a População Negra em 2004 para sindicatos de comerciários do Brasil;
- O mesmo seminário, também está previsto para 2006;
- Ato afirmativo no Centro de São Paulo em frente à Camisaria Colombo;
- Cláusula de Cotas de negros na Convenção dos Supermercados;
- Busca de novos acordos sobre cotas de negros em outras empresas e convenções da base.